

PLANILAQUE COLOR-IT

Le verre ose la couleur

Photo : Fotolia, Saint-Gobain. Concept : Atelier 3D couleur, Paris - SAINT-GOBAIN BUILDING GLASS BENELUX - 06/2017 - sous réserve de modifications.



Saint-Gobain Building Glass Benelux
Boulevard industriel 129, B 1070 Bruxelles
glassinfo.be@saint-gobain-glass.com
www.saint-gobain-glass.com

Saint-Gobain Innovative Materials Belgium S.A.
Avenue Einstein 6, 1300 Wavre - België
TVA BE 0402.733.607





TOUTE UNE GAMME DE VERRES LAQUÉS POUR L'AMÉNAGEMENT INTÉRIEUR

Description

PLANILAQUE COLOR-IT est une gamme de verre laqué haute durabilité. Son aspect opaque et coloré est obtenu par le dépôt d'une couche de laque à haute résistance sur la face arrière du verre.

Applications

PLANILAQUE COLOR-IT valorise les espaces intérieurs en habillant de laque les murs dans l'habitat (halls d'entrée, cuisines, salles de bain, etc.) et dans le tertiaire (hôtels, bureaux, laboratoires, hôpitaux, etc.). Il trouve également une place de choix dans le mobilier, façades de meubles, portes de placards, etc.

Avantages

Brillant sous la lumière, PLANILAQUE COLOR-IT décline toute une palette de teintes en parfaite harmonie avec les matériaux naturels comme le bois, le métal ou la pierre.

• Nuances contemporaines

La gamme PLANILAQUE COLOR-IT se compose de 47 couleurs, réparties entre neutres chauds, neutres froids, couleurs pop, lounge et pastel. Elles s'adaptent aux différents espaces selon l'ambiance recherchée.

• Diversité des aspects

Sur demande spécifique, PLANILAQUE COLOR-IT se décline également en version satinée PLANILAQUE COLOR-IT MATE. La laque est alors déposée sur un verre dépoli mat. Les couleurs suivantes sont disponibles dans une version mat (PLC): 9010, 9001, 7035, 1849, 1272. Autres couleurs peuvent être réalisées à conditions que l'achat sera minimum 200 m².

• Qualité et durabilité

D'une très grande résistance, PLANILAQUE COLOR-IT peut être posé dans toutes les pièces en intérieur, y compris en cuisine et en salle de bains*. PLANILAQUE COLOR-IT se distingue par une qualité inégalée et une durabilité qui excède toutes les exigences du projet.

• Décors personnalisés

Pour répondre à toutes les inspirations, PLANILAQUE COLOR-IT peut être personnalisé par une sérigraphie à froid à motif figuratif

ou abstrait sur verre clair puis laquage ou par une incision de la face laquée puis argenture.

• Entretien

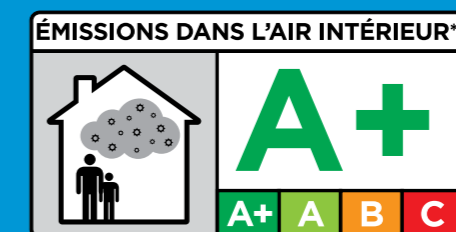
Très facile d'entretien, PLANILAQUE COLOR-IT se nettoie simplement à l'aide d'un chiffon propre et doux avec un produit de nettoyage non abrasif, habituel pour le verre.

• Sécurité

Pour éviter les risques de blessures en cas de choc, PLANILAQUE COLOR-IT peut être proposé en verre laqué de protection (version PLANILAQUE SAFE). Un film de sécurité appliqué à l'arrière du verre retient les fragments de verre en cas de bris.

• Environnement

Le verre PLANILAQUE COLOR-IT participe au maintien d'un environnement sain et non pollué. Aux termes de la dernière réglementation française sur les Composés Organiques Volatils (COV) et les produits de construction (décret du 19 avril 2011), le verre laqué PLANILAQUE COLOR-IT est classé A+, le plus haut niveau.



Transformation

Les transformations du verre laqué PLANILAQUE COLOR-IT sont similaires à celles du miroir : découpe, perçage, façonnage, incision, sérigraphie, sablage. Pour la découpe, orienter la face laquée vers le mur-support plan, sec et exempt de matières agressives, afin de protéger la laque.

Épaisseurs et dimensions standard :

- 4 mm : 3 210 x 2 550 mm
Sur demande:
6 mm : 3 210 x 2 550 mm

Masse surfacique :

- 4 mm: 10 kg/m²
- 6 mm: 15 kg/m².

Mise en œuvre

Le verre laqué PLANILAQUE COLOR-IT se fixe uniquement en intérieur et conformément à la réglementation en vigueur et aux règles de l'art. Il s'installe de façon très simple et rapide par fixation mécanique (prise en feuillure ou pattes de fixation) ou par collage, grâce à des silicones neutres et/ou de l'adhésif double face.

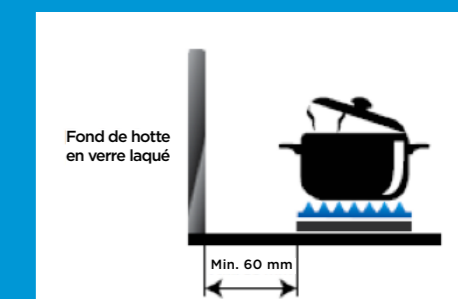
Le verre PLANILAQUE SAFE se fixe également mécaniquement.

• Recommandations de pose

Quel que soit le type de fixation retenu pour poser PLANILAQUE COLOR-IT, on veillera à :

- poser le verre laqué devant un mur support plan opaque, propre, sec et exempt de substances agressives ;
- placer le produit face laquée orientée vers le mur ;
- placer les teintes claires devant une paroi de teinte claire et homogène ;
- prévoir un espace de 1 à 2 mm entre deux volumes ;
- réaliser l'étanchéité dans les règles de l'art ;
- ne pas exposer le produit à une température supérieure à 50°C, ce qui pourrait entraîner la casse du produit ou une légère évolution de sa teinte sur une longue durée.

• Préconisation d'installation d'un verre laqué à proximité d'une plaque de gaz.



Pratique, le guide de mise en œuvre du produit PLANILAQUE COLOR-IT est disponible sur le site www.glassolutions.be. Il doit être consulté avant toute pose.

QUATRE SUGGESTIONS D'ASSOCIATION DE COULEURS



Neutres chauds et neutres froids...
une association indémodable

Les harmonies douces et intemporelles sont vivifiées par une association originale entre naturels chauds et gris froids.



Couleurs en camaïeu...
une combinaison gagnante

La solution de combiner la même couleur en versions claire, moyenne ou foncée, donne toujours de beaux résultats et une grande unité visuelle.



Une touche de couleur Pop... pour valoriser
un détail architectural

Une couleur vive en contraste avec une harmonie neutre met en valeur un volume ou un élément architectural, en boostant d'une touche joyeuse la personnalité de la pièce.



Brillance et satiné... un jeu de couleurs
et de matières

La combinaison des reflets glossy de Colorglass et de l'aspect satiné de Colorglass Mate apporte une modulation de couleur et un contraste de matière subtile et raffiné.




COCOON, les neutres chauds



URBAN, les neutres froids



DOLCE VITA, les pastel



POP, les toniques



LOUNGE, les profonds

PLANILAQUE COLOR-IT

Le verre laqué de Saint-Gobain





Le verre laqué PLANILAQUE COLOR-IT associe la pureté des couleurs à la profondeur et à l'élégance du verre. Il trouve sa place partout en décoration intérieure, que ce soit pour le mobilier, pour les portes et les cloisons ou les revêtements muraux.

La nouvelle collection 2017 est construite autour de 5 tendances très actuelles qui donnent envie d'innover et de créer.

Une collection de 26 couleurs dont l'esprit a été entièrement repensé, pour faciliter le choix et donner des pistes créatives contemporaines.

Avec PLANILAQUE COLOR-IT,
le verre ose la couleur.







LES NEUTRES CHAUDS

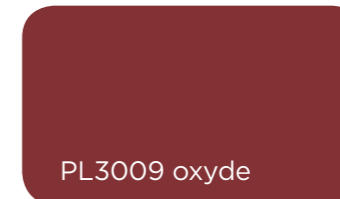
BIEN-ÊTRE ET SIMPLICITÉ

Une famille de neutres chauds : blancs chauds, ivoire, beige, grège... jusqu'aux bruns sombres. Un registre de teintes évoquant le bois, les végétaux, la terre, des tonalités naturelles et apaisantes. Les teintes Cocoon signent des espaces confortables et chaleureux. Une inspiration classique et sobre, une valeur sûre et durable.

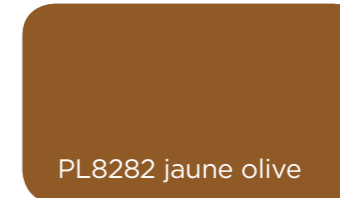
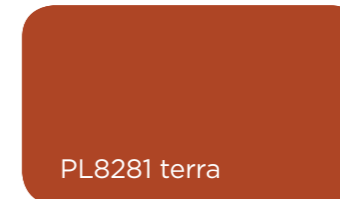


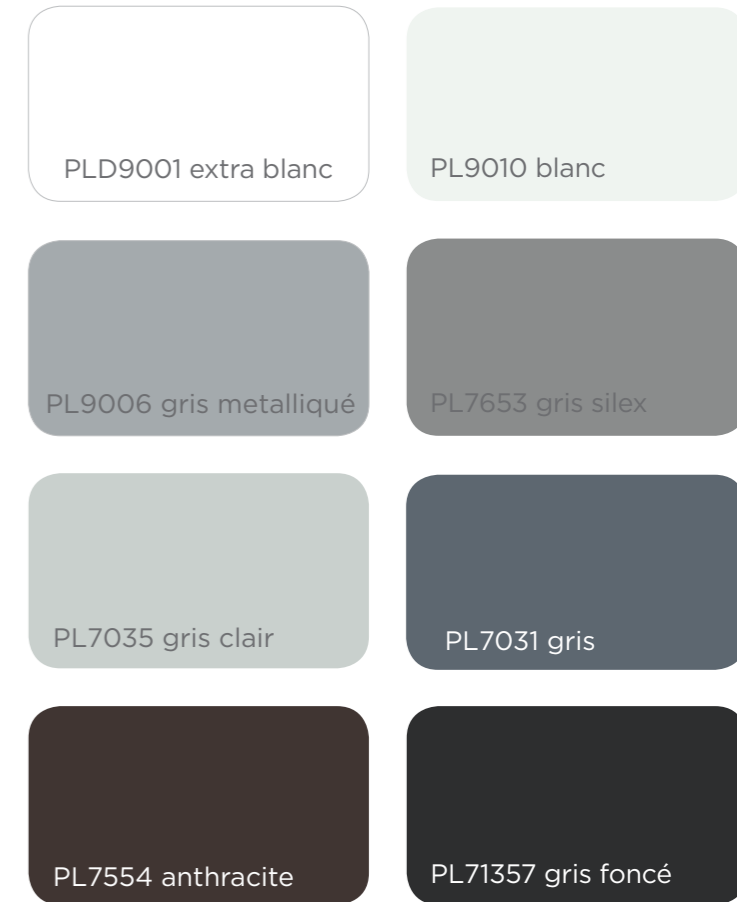
DES ACCENTS D'ÉLÉGANCE

Bleus intenses, rouges profonds et veloutés, les couleurs sombres signent des espaces sophistiqués où l'on se sent bien. Des nuances qui magnifient les intérieurs dans un esprit raffiné et théâtral.



LES SOPHISTIQUÉS





LES TONIQUES

LA VITALITÉ DANS LA MAISON

La tendance Pop, c'est la joie de vivre, l'insouciance et l'audace de la couleur à l'état pur. Palette vive, dynamique et affirmée, ces deux rouges, vert, framboise personnalisent et boostent l'espace de façon tonique et joyeuse.



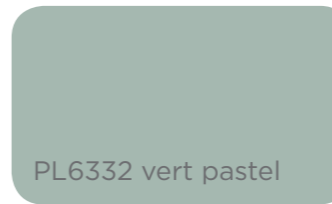
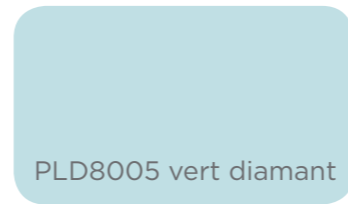

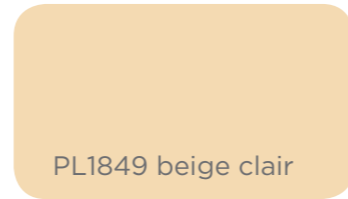

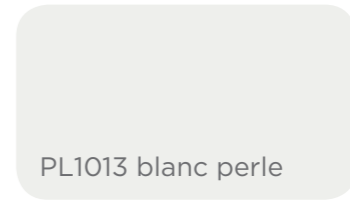

DESIGN GRAPHIQUE

Couleurs minérales froides, nuances de pierre et de métal, la palette des teintes se décline en une multitude de gris colorés, au style rigoureux et affirmé, qui contrastent avec le blanc pur et le noir profond. Le décor va à l'essentiel, ose la modernité et assume ses racines citadines.



LES NEUTRES FROIDS





LES PASTEL

LA DOUCEUR DE VIVRE

Puisant leur inspiration dans la subtilité poudrée des couleurs nordiques et du glamour de la Dolce Vita, ces demi-teintes offrent la couleur tout en douceur. Ces nuances subtiles et délicates sont sublimes par la profondeur éclatante et moderne du verre. La nouvelle collection 2017 apporte raffinement, charme et personnalité à l'agencement intérieur.

